

ZPRAVODAJ MĚSTA

www.mesto-studenka.cz

Slovo starosty

cena 3 Kč

OBSAH

prosinec 2006

Obsah

Zastupitelstvo města Studénky

•
Změny v městské hromadné dopravě

•
Zimní údržba místních komunikací na území města Studénky

•
Nový stavební zákon

•
Oddávací dny v roce 2007

•
Odvoz odpadů v době Vánoc

•
Informace o množství odvezeného odpadu

•
Dražby bytů

•
Jak se chovat o Vánocích a Silvestru a co dělat v případě požáru

•
Trochu jiná škola v přírodě

•
Prosinec doma a ve škole

•
ZUŠ ve Studénce informuje

•
Veřejné bruslení

•
Kopaná

•
Vodnické pověsti

•
Televizní studio Odra Studénka

•
Městské kulturní středisko

•
PROGRAM Klubu Peklo

Vážení spoluobčané, máme za sebou období poznamenané místy bouřlivou atmosférou komunálních voleb, ve kterých jsme volili zastupitelstvo města pro nadcházející čtyři roky. V těchto čtyřech letech nás jako občany města čeká nemálo změn a událostí.

Čeká nás jistě mnoho krásného, ale nevyhne se ani problémům. Přiblížila se k nám výstavba dálnice, což ve svém důsledku pocítíme všichni, a to zejména zvýšeným provozem na místních komunikacích. Součástí výstavby dálnice je i přivaděč a navazovat bude obchvat Butovic.

Ještě předtím nás však nemine oprava mostu (nadjezdu) přes hlavní železniční trať, která je plánovaná na příští rok a bude znamenat odklonění veškeré automobilové dopravy přes železniční přejezd u nádraží. Za sebe Vám chci slíbit, že udělám vše co bude v mých silách, aby negativní dopady na občany našeho města spojené s těmito akcemi byly co nejmenší.

Nemalým úkolem následujících let bude realizace rozpracovaných akcí jako jsou dobudování kanalizační sítě ve městě a s tím spojená čistírna odpadních vod, výstavba nových bytů, opravy komunikací a další akce, které se budou teprve připravovat. Zaměřit se chceme rovněž na možnost přípravy nových prostor pro individuální výstavbu a pro podnikání. Dokončení již zmiňované dálnice, nedaleké letiště

a procházející hlavní železniční trať jsou silnými argumenty pro nové investory a mohou pro město znamenat rozvoj podnikání, se kterým jde ruku v ruce i rozvoj bydlení, obchodu a služeb. Naši snahou proto bude tyto možnosti co nejlépe využít pro blaho občanů našeho města.

Mezi své priority pro nadcházející období řadím mimo jiné zlepšení informovanosti občanů o dění ve městě a to nejen o tom, co se udalo,

ale i o tom, co se připravuje. S tím souvisí i nutnost zlepšení vzájemné komunikace mezi občany, samosprávou, úřadem a taky podnikatelskými subjekty působícími na území města.

Vážení spoluobčané, do konce letošního roku nám zbývá již jen poslední měsíc. Ujijme si jej proto co nejvíce a zejména pak svátky vánoční, svátky klidu, míru a pohody. Rozdejme svým blízkým vánoční dárky, zavzpomínejme na ty, kdož nemohou prožít svátky s námi a načerpejme nové síly a nový optimismus do roku 2007.

Přeji Vám všem krásné a klidné vánoční svátky, mnoho radostí, zdraví, lásky, štěstí a úspěchů v roce 2007. Mějte mnoho sil a pevné vůle při plnění novoročních předsevzetí, která si mnozí dáváme a necht' se Vám splní i ta nejtajnější přání uložena v nitru každého z nás.

Ladislav Honusek, starosta



Zároveň Vás zvou k tradičnímu ukončení starého a přivítání nového roku, které spolu s ohňostrojem proběhne o silvestrovské půlnoci na náměstí Republiky, v sídlišti a před Dělnickým domem ve Studénce I.

Redakce zpravodaje uvítá Vaše dotazy, na které Vám starosta města rád odpoví. Dotazy posílejte na e-mailovou adresu: meks@meksstudenka.cz nebo volejte na tel. číslo 556 400 789, 556 400 411.

STUDÉNKA

plánem do 4 hodin od zjištění potřeby zahájení zimní údržby (vrstva napadaného sněhu 3 cm a výše, náledí nebo pokyn operačního štábu). Sníh se z komunikací a chodníků odstraňuje mechanicky pluhováním tak, aby vrstva sněhu nepřesáhla 3 cm. Pro zdrsnění povrchu se používá inertní posypový materiál. Posyp škvárou není povolen. Chemické rozmrazovací materiály (chlorid sodný, ...) je možné použít k posypu dopravně nebezpečných míst místních komunikací. Chemické rozmrazovací materiály nesmí být použity na chodnících, autobusových a vlakových

zastávkách, schodištích a nám. Republiky.

Pro účely zabezpečení řádné zimní údržby je zřízena dispečerská služba firmou **REMONDIS, spol. s r.o.:**

Tel. 556 400 978, Mobil: 724 745 631

E-mail: studenka@remondis.cz

Monitorování a namátkovou kontrolu v terénu provádí Městská policie Studénky.

Operační plán zimní údržby je uložen na odboru místního hospodářství a údržby majetku města MěÚ č. dv. 73.

*Ing. Josef Rychtářík, vedoucí odboru
místního hospodářství a údržby majetku*

Nový stavební zákon

Dnem 1. 1. 2007 nabývá účinnosti zákon č. 183/2006 Sb., o územním plánování a stavebním řádu (stavební zákon), dále jen „nový stavební zákon“, který nahrazuje v současné době platný zákon č. 50/1976 Sb., o územním plánování a stavebním řádu, ve znění pozdějších předpisů. Nový stavební zákon zachovává nynější věcnou a místní příslušnost stavebních úřadů, zároveň ale je dnem 31. 12. 2006 ukončena činnost stavebních komisí obcí, které jsou pověřeny vykonávat část pravomoci stavebního úřadu. Agendu stavebních komisí přebírají k datu 1. 1. 2007 místně příslušné stavební úřady.

Nový stavební zákon přináší řadu změn. Kromě nových pojmů (kategorie území, veřejná infrastruktura, zařízení, veřejně prospěšné opatření, stavební podnikatel, územně plánovací informace, územní souhlas aj.), zavádí nový stavební zákon nové instituty (Rada obcí pro udržitelný rozvoj území, zástupce veřejnosti při pořizování územně plánovací dokumentace, autorizovaný inspektor) a na úseku stavebního řádu rozšiřuje okruh staveb, jejich změn, zařízení a udržovacích prací, které nepodléhají povolení ani ohlašovacímu režimu.

Bez souhlasu a rozhodnutí stav. úřadu lze od 1. 1. 2007 provést :

- a) stavební úpravy dle § 103 h) nového stavebního zákona – „stavební úpravy, pokud se jimi nezasahuje do nosných konstrukcí stavby, nemění se vzhled stavby ani způsob užívání stavby, nevyžadují posouzení vlivů na životní prostředí a jejich provedení nemůže negativně ovlivnit požární bezpečnost“, **tj. např. výměna stávajícího bytového umakartového jádra za zděné,**
- b) udržovací práce § 103 e) nového stavebního zákona udržovací práce, jejichž provedení nemůže negativně ovlivnit zdraví osob, požární bezpečnost, stabilitu a vzhled stavby - **výměna oken do stávajících otvorů se zachováním tvaru, členění a způsobu otevírání,**
- c) některé stavby vymezené § 79 (3) nového stavebního zákona, z nichž je možné jmenovat např. informační a reklamní zařízení o celkové ploše menší než 0,6 m² umístěvaná mimo ochranná pásma pozemních komunikací; stožáry pro vlajky do výšky 8 m; povrchová zařízení pro rozvod nebo odvod vody na zemědělské půdě nebo na pozemcích určených k plnění funkcí

lesa, nejde-li o vodní díla; sirény, včetně jejich podpěrných konstrukcí a související zařízení do celkové výšky 1,5 m; signální věže, signály a pyramidy pro zeměměřické účely; bleskosvody a zařízení, které tvoří jejich součást; informativní značky a označení na pozemních komunikacích; opěrné zdi do výšky 1 m, které nehraničí s veřejně přístupnými pozemními komunikacemi a s veřejným prostranstvím; cirkusové stany pro nejvýše 200 osob a scénické stavby pro film, televizi nebo divadlo a označení budov státních orgánů a orgánů veřejné správy, označení veřejně prospěšných staveb, staveb právnických a fyzických osob podnikajících podle zvláštních právních předpisů a označení nemovitých kulturních památek podle zvláštního právního předpisu, popřípadě značkou stanovenou mezinárodní smlouvou,

- d) některé stavby vymezené § 103 nového stavebního zákona – např. vedení technického zařízení uvnitř budov a jejich stavební úpravy (**tj. vnitřní úpravy plynoinstalace, elektroinstalace a vodoinstalace**); povrchová zařízení pro rozvod nebo odvod vody na zemědělské půdě nebo na pozemcích určených k plnění funkcí lesa, nejde-li o vodní díla; stavební úpravy kotelen, pokud se při nich podstatně nemění jejich parametry, topné médium nebo způsob odvodu spalín; topné agregáty, čerpadla a zařízení pro solární ohřev vody; stavební úpravy energetických vedení, vodovodů a kanalizací, pokud se nemění jejich trasa; sirény, včetně jejich podpěrných konstrukcí a souvisejících zařízení do celkové výšky 1,5 m; signální věže, signály a pyramidy pro zeměměřické účely; bleskosvody a zařízení, které tvoří jeho součást; informační a reklamní zařízení o celkové ploše menší než 0,6 m²; informativní značky a označení na pozemních komunikacích; označení budov státních orgánů a orgánů veřejné správy, označení veřejně prospěšných staveb, staveb právnických osob a fyzických osob podnikajících podle zvláštních právních předpisů a označení nemovitých kulturních památek podle zvláštního právního předpisu, popřípadě značkou stanovenou mezinárodní smlouvou.

Nový stavební zákon vymezuje široké spektrum staveb, které lze provést **bez ohlášení** stavebnímu úřadu. Jde však o stavby

(Pokračování na straně 4)

MĚSTO STUDÉNKA

NAŘÍZENÍ MĚSTA č. 1/2006, kterým se stanoví rozsah, způsob a lhůty odstraňování závad ve schůdnosti místních komunikací a průjezdných úseků silnic

Rada města Studénky na své schůzi dne 17. 10. 2006 usnesením č. 2022/91/06 vydala na základě § 27 odst. 7 zákona č. 13/1997 Sb., o pozemních komunikacích, ve znění pozdějších předpisů, a v souladu s § 11 odst. 1 a § 102 odst. 2 písm. d) zákona č. 128/2000 Sb., o obcích (obecní zřízení), ve znění pozdějších předpisů toto nařízení města:

Článek 1

Tímto nařízením se stanoví rozsah, způsob a lhůty odstraňování závad ve schůdnosti místních komunikací a průjezdných úseků silnic takto:

1. Sníh, zmrazky, sněhová břečka a přebytečný posypový materiál se odstraňuje odmetením, odhrnutím nebo odškrábáním. Náledí se ošetřuje posypem, a to zpravidla až na povrchu chodníku.
2. Při odhrnování sněhu z chodníku nesmí být sníh odhrnut až do vozovky, ale jen na okraj chodníku, kde se ponechává na hromadách umístěných mimo vjezdy, přechody pro pěší, sloupky veřejného osvětlení, dopravní značky, zastávky veřejné autobusové dopravy, mříže uličních vpustí, poklapy kanalizace a mimo ostatní nadzemní části zařízení správců inženýrských sítí na území města.
3. K posypu náledí lze použít drcenou strusku, kamennou drť nebo písek.
4. K odstranění sněhu a náledí lze použít pouze takové stroje a pomůcky, které nepoškodují povrch komunikací.
5. Odstranění závad ve schůdnosti místních komunikací se provádí průběžně dle potřeby a bez zbytečného odkladu po vzniku závady, přičemž přednostně jsou odstraňovány závady u vstupů do objektů a přístupů k přechodům pro chodce.

Článek 2

Toto nařízení města nabývá účinnosti patnáctým dnem po vyhlášení.

Lubomír Šobich, starosta

Ing. Lukáš Pomikálek, místostarosta

NAŘÍZENÍ MĚSTA č. 2/2006, kterým se vymezují úseky místních komunikací, na kterých se pro jejich malý dopravní význam nezajišťuje sjízdnost a schůdnost odstraňováním sněhu a náledí

Rada města Studénky na své schůzi dne 17. 10. 2006 usnesením č. 2024/91/06 vydala na základě § 27 odst. 6 zákona č. 13/1997 Sb., o pozemních komunikacích, ve znění pozdějších předpisů, a v souladu s § 11 odst. 1 a § 102 odst. 2 písm. d) zákona č. 128/2000 Sb., o obcích (obecní zřízení), ve znění pozdějších předpisů toto nařízení města:

Článek 1

Úseky místních komunikací, na kterých se pro jejich malý dopravní význam nezajišťuje sjízdnost a schůdnost odstraňováním sněhu a náledí, jsou uvedeny v příloze tohoto nařízení města.

Článek 2

Toto nařízení města nabývá účinnosti patnáctým dnem po vyhlášení.

Lubomír Šobich, starosta

Ing. Lukáš Pomikálek, místostarosta

INFORMACE

o množství odvezeného odpadu

V letošním roce se uskutečnily na území města 3 sobotní svozy objemného a nebezpečného odpadu – 6. 5., 13. 5. a 23. 9. 2006. V rámci těchto dnů odvezla ze Studénky svozová firma tyto odpady:

Objemný odpad	230 m ³
Elektroodpad	70 m ³
Spalitelný odpad	95 m ³
Železo	30 m ³
Pneumatiky	18 m ³
Nebezpečný odpad	26 m ³
Celkem:	469 m ³

Ing. Josef Rychtářík, vedoucí odboru místního hospodářství a údržby majetku

Odvoz odpadů v době Vánoc

Odvoz odpadových nádob ve městě bude v 52. týdnu roku 2006 a v 1. týdnu roku 2007 o 1 den posunut, a to takto:

52. týden roku 2006

z úterý 19. 12. na středu 20. 12.
ze středy 20. 12. na čtvrtek 21. 12.
ze čtvrtku 21. 12. na pátek 22. 12.

1. týden roku 2007

z úterý 2. 1. na středu 3. 1.
ze středy 3. 1. na čtvrtek 4. 1.
ze čtvrtku 4. 1. na pátek 5. 1.

Dále budou provedeny mimořádné odvozy kontejnerů od bytových domů, a to ve dnech: **sobota 16. 12. a neděle 24. 12.**

ODVOZ VÁNOČNÍCH STROMKŮ

Odvoz vánočních stromků v sídlišti ze stanovišť vedle kontejnerů proběhne v pondělí 8. 1. a 22. 1. 2007.

Ing. Josef Rychtářík, vedoucí odboru místního hospodářství a údržby majetku

Oddávací dny v roce 2007

Rada města Studénky stanovila pro rok 2007 tyto oddávací dny:

20. leden	07. červenec
17. únor	21. červenec
03. březen	18. srpen
17. březen	01. září
	15. září
	22. září
14. duben	13. říjen
28. duben	
12. květen	17. listopad
02. červen	
09. červen	01. prosinec
16. červen	

Pokud snoubenci uzavírají manželství ve stanovené oddávací dny, jsou osvobozeni od správního poplatku. Mimo stanovené oddávací dny, a rovněž mimo určenou místnost, jsou povinni uhradit zákonem daný poplatek, který činí 1.000 Kč za 1 svatební obřad.

Určenou místností k uzavírání manželství u Městského úřadu Studénka je obřadní síň v zámku ul. Panská čp. 229.

Helga Krajčová, vedoucí odboru vnitřních věcí

Nový stavební zákon

(Pokračování ze strany 3)

podléhající přinejmenším předchozímu vydání „územního souhlasu“. Územní souhlas je opatřením podobným „ohlášení drobné stavby“ tak, jak je známe ze stávající legislativy. Vydání územního souhlasu bez navazujícího ohlášení stavby podléhá např. stavby o jednom nadzemním podlaží do 25 m² zastavěné plochy a do 5 m výšky, nepodsklepené, jestliže neobsahují pobytové místnosti, hygienická zařízení ani vytápění, neslouží k ustájení zvířat a nejde o sklady hořlavých kapalin a hořlavých plynů; stavby pro zemědělství o jednom nadzemním podlaží do 70 m² zastavěné plochy a do 5 m výšky, nepodsklepené, s výjimkou staveb pro ustájení zvířat, pro chovatelství a zemědělských staveb, které mají sloužit pro skladování a zpracování hořlavých látek (např. seníky, sušičky, sklady hořlavých kapalin, sklady chemických hnojiv); stavby pro plnění funkcí lesa do 70 m² zastavěné plochy a do 5 m výšky, bez podsklepení; stavby pro chovatelství o jednom nadzemním podlaží o zastavěné ploše do 16 m² a do 5 m výšky; zimní zahrady o jednom nadzemním podlaží a skleníky do 40 m² zastavěné plochy a do 5 m výšky; přístřešky o jednom nadzemním podlaží, které slouží veřejné dopravě, a jiné veřejně přístupné přístřešky do 40 m² zastavěné plochy a do 4 m výšky; přípojky vodovodní, kanalizační a energetické v délce do 50 m, bazény do 40 m² zastavěné plochy;

Územní souhlas nahrazuje územní rozhodnutí, nevychází se ve správním řízení a jeho platnost je 12 měsíců ode dne vydání. Lze jej vydat za předpokladu splnění podmínek stanovených § 96 odst. 1 nového stavebního zákona – záměr je v zastavěném území nebo v zastavitelné ploše, poměry v území se podstatně nemění a stavba nevyžaduje nové nároky na dopravní a technickou infrastrukturu a za předpokladu předložení oznámení o záměru v území. Souhlas nelze

vydat, pokud závazné stanovisko dotčeného orgánu obsahuje podmínky anebo je jím vyjádřen nesouhlas anebo stavba podléhá posouzení vlivů na životní prostředí. V těchto případech bude nutné projednat umístění stavby v územním řízení.

Jak je to s medializovanou „stavbou rodinného domu na ohlášení“?

Provedení stavby pro bydlení a pro rekreaci do 150 m² zastavěné plochy, s jedním podzemním podlažím do hloubky 3 m a nejvýše dvěma nadzemními podlažními a podkrovím, jejíž návrh je v souladu s obecnými požadavky na výstavbu, s územně plánovací informací (o kterou je nutno požádat předem), která je umístěná v zastavěném území nebo v zastavitelné ploše, poměry v území se jejím umístěním podstatně nemění a která nevyžaduje nové nároky na dopravní a technickou infrastrukturu, postačí ohlášení bez předchozího územního rozhodnutí nebo územního souhlasu. Spolu s ohlášením stavebník stavebnímu úřadu doloží, že o svém stavebním záměru prokazatelně informoval vlastníky sousedních pozemků a staveb na nich; ti mohou příslušnému stavebnímu úřadu oznámit své případné námítky proti stavbě do 15 dnů ode dne, kdy byli stavebníkem informováni.

Souhlas není vydáván ve správním řízení, platí po dobu 12 měsíců, nepozbývá však platnost, pokud v této době bylo s ohlášenou stavbou započato.

Náležitosti žádosti o územně plánovací informaci, územní souhlas a ohlášení stavby, stanoví prováděcí předpis, k jehož vydání je zmocněno ministerstvo.

Dotazy týkající se nového stavebního zákona je možno zasílat na e-mail novak@mesto-studenka.cz. Vybrané dotazy a odpovědi budou zveřejněny v dalších číslech zpravodaje.

Ing. Radmila Nováková
vedoucí odboru stavebního řádu
a územního plánování

Dražby bytů

Město Studénka vyhlašuje v souladu se zákonem o veřejných dražbách konání dražby těchto bytů:

Dne 6. 12. 2006 se uskuteční:

- v 15:00 hod. dražba bytu č. 60 v domě čp. 358 na ul. Tovární ve Studénce včetně spoluvlastnického podílu na společných částech budovy a pozemku parc. č. 1709/2 v k. ú. Butovice. *Nejnižší podání je stanoveno ve výši 53.000 Kč, minimální příhoz, který může účastník dražby učinit, je stanoven částkou 5.000 Kč.*
- v 15:30 hod. dražba bytu č. 3 v domě čp. 265 na ul. Panské ve Studénce včetně spoluvlastnického podílu na společných částech budovy a pozemku parc. č. 13 v k. ú. Studénka nad Odrou. *Nejnižší podání je stanoveno ve výši 117.000 Kč, minimální příhoz, který může účastník dražby učinit, je stanoven částkou 5.000 Kč.*

Dne 11. 12. 2006 se uskuteční:

- v 15:00 hod. dražba bytu č. 10 v domě čp.

637 na ul. Sjednání ve Studénce včetně spoluvlastnického podílu na společných částech budovy a pozemcích parc. č. 1399, parc. č. 1400 a parc. č. 1401 v k. ú. Butovice. *Nejnižší podání je stanoveno ve výši 197.250 Kč, minimální příhoz, který může účastník dražby učinit, je stanoven částkou 5.000 Kč.*

- v 16:00 hod. dražba bytu č. 3 v domě čp. 750 na ul. Arm. gen. L. Svobody ve Studénce, včetně spoluvlastnického podílu na společných částech budovy a pozemcích parc. č. 1356/18 a parc. č. 1356/19 v k. ú. Butovice. *Nejnižší podání je stanoveno ve výši 301.058 Kč, minimální příhoz, který může účastník dražby učinit, je stanoven částkou 5.000 Kč.*

Dražby se budou konat v zasedací místnosti Městského úřadu ve Studénce (čp. 762, 1. poschodí – dveře č. 51).

Dražené byty budou odprodány bez závazku, na předmětu dražeb nevázne žádné zástavní právo.

Dražební jistota je stanovena ve výši 10.000 Kč a musí být složena před zahájením dražby buďto bezhotovostním převodem na účet dražebníka u Komerční banky, a. s., číslo účtu 19-924801/0100 nebo v hotovosti k rukám dražebníka. Při zápisu do dražby předloží účastník dražby doklad o složení dražební jistoty (výpis z účtu o odepsání částky z účtu, doklad o složení v hotovosti) a bude mu přiděleno dražební číslo. Účastníkům dražby, kteří se nestanou vydražiteli, se vrací dražební jistota formou, jakou byla složena, tj. v případě složení dražební jistoty v hotovosti bezprostředně po skončení dražby, v případě bezhotovostního převodu nejpozději do 5 pracovních dnů po skončení dražby.

Vydražitel je povinen uhradit cenu dosaženou vydražením ihned po skončení dražby, nebude-li cena dosažená vydražením vyšší než 200.000 Kč. Bude-li cena dosažená vydražením vyšší než 200.000 Kč, je povinen uhradit cenu dosaženou vydražením nejpozději do 10 dnů od skončení dražby na účet dražebníka u Komerční banky, a. s., číslo účtu 19-924801/0100. Bude-li cena dosažená vydražením vyšší než 500.000 Kč, je povinen uhradit cenu dosaženou vydražením nejpozději do 30 dnů od skončení dražby na účet dražebníka u Komerční banky, a. s., číslo účtu 19-924801/0100. Dražební jistota, kterou vydražitel složil před započatím dražby, se započítá vydražiteli na cenu dosaženou vydražením.

Prohlídka bytu č. 60 v domě čp. 358 na ul. Tovární ve Studénce se uskuteční ve dvou termínech, a to:

Jak se chovat o Vánocích a Silvestru a co dělat v případě požáru

Vánoce a Silvestr patří z pohledu hasičů k spíše klidným obdobím. Přesto bychom si měli dávat pozor, aby nějaká nemilá příhoda zbytečně narušila pohodu vánočních svátků a oslavy konce roku. Aby nedošlo ke zbytečným újmám na zdraví či škodám na majetku, přinášíme několik rad a varování od hasičů.

V období Vánoc hoří nejčastěji odpady v popelnících či kontejnerech, saze nebo zazděné trámy v komíně, ale i osobní auta a další objekty. Lidé během Vánoc dbají na výzdobu svých obydlí a také na přípravu nejrozličnějších svátečních pokrmů. Každoročně tak dochází ke vznícení potravin při vaření, stávají se případy, kdy od hořící svíčky chytne celý adventní věnec a od něj pak další předměty v uzavřené místnosti. Takový požár pak způsobí v bytě doslova spoušť. Ohrožení jsou v tomto případě především starší spoluobčané, kteří leckdy na hořící svíčky zapomenou, vzdáli se a neštěstí je hotové. Je nutné si uvědomit, že koberce a čalounické látky jsou dnes převážně z umělých vláken, které snadno hoří. To platí i pro jehličí nebo záclony, dejte si proto pozor také na nejrozličnější prskavky nebo jiný otevřený oheň v místnosti.

Většina domácností již dnes své vánoční stromečky zdobí svíčkami elektrickými. Nemělo by se však zapomínat na to, že také

- ve středu dne 22. 11. 2006 ve 14:30 hodin
- ve středu dne 29. 11. 2006 ve 14:30 hodin

Prohlídka bytu č. 3 v domě čp. 265 na ul. Panské ve Studénce se uskuteční ve dvou termínech, a to:

- ve středu dne 22. 11. 2006 v 15:30 hodin
- ve středu dne 29. 11. 2006 v 15:30 hodin.

Prohlídka bytu č. 10 v domě čp. 637 na ul. Sjednocení ve Studénce se uskuteční ve dvou termínech, a to:

- v pondělí dne 27. 11. 2006 ve 14:30 hodin
- v pondělí dne 4. 12. 2006 ve 14:30 hodin.

Prohlídka bytu č. 3 v domě čp. 750 na ul. Arm. gen. L. Svobody ve Studénce se uskuteční ve dvou termínech, a to:

- v pondělí dne 27. 11. 2006 v 15:30 hodin
- v pondělí dne 4. 12. 2006 v 15:30 hodin.

Uhradí-li vydražitel cenu dosaženou vydražením nemovitosti ve stanovené lhůtě (viz odst. 7 dražební vyhlášky), přechází na něj vlastnictví předmětu dražby k okamžiku udělení příklepu. Dražebník vydá vydražiteli bez zbytečného odkladu předmět dražby a listiny, které osvědčují vlastnictví a jsou nezbytné k nakládání s předmětem dražby nebo osvědčují jiná práva a závazky vydražitele vůči předmětu dražby. Přílohou potvrzení o nabytí vlastnictví musí být doklad, z něhož bude zřejmé datum a způsob úhrady ceny dosažené vydražením. O předání předmětu dražby bude sepsán protokol.

Úplné znění dražebních vyhlášek je zveřejněno na internetových stránkách města Studénky: www.mesto-studenka.cz a na centrální adrese: www.centralni-adresa.cz.

*Bc. Jana Mocová
vedoucí odboru majetkoprávního*

INFORMACE

pro osoby, které ke dni 31. 12. 2006 pečují o osobu částečně bezmocnou starší 80 let

Česká správa sociálního zabezpečení upozorňuje, že účast osoby na důchodovém pojištění podle § 5 odst. 1 písm. s) zákona č. 155/1995 Sb., o důchodovém pojištění, z titulu péče o osobu částečně bezmocnou starší 80 let přichází v úvahu pouze do 31. 12. 2006.

Dne 1. 1. 2007 nabývá účinnosti zákon č. 108/2006 Sb., o sociálních službách a zákon č. 109/2006 Sb., kterým se mění některé zákony v souvislosti s přijetím zákona o sociálních službách. Změny, které tyto zákony přinášejí, se dotknou i právní úpravy důchodového pojištění.

Od tohoto data přestává být pojem „**bez-mocnost**“ součástí českého právního řádu a pro ekvivalentní situace je nahrazen pojmem „**závislost**“, ve smyslu ust. § 8 zákona č. 108/2006 Sb. Zákon rozděluje závislost podle míry její intenzity do 4 stupňů.

Podle ustanovení § 120 odst. 2 písm. a) zákona č. 108/2006 Sb. se osoby, kterým ke dni 1. 1. 2007 náleželo zvýšení důchodu **pro částečnou bezmocnost**, považují od tohoto data za **osoby závislé na pomoci jiné fyzické osoby ve stupni I (lehká závislost)**.

Podle ustanovení § 5 odst. 1 písm. s) zákona č. 155/1995 Sb., ve znění zákona č. 109/2006 Sb., jsou účastny důchodového pojištění pouze osoby pečující osobně o osobu, která je závislá na péči jiné osoby ve stupni II (středně těžká závislost) nebo ve stupni III (těžká závislost) anebo stupni IV (úplná závislost). **Osoby, které pečují o osoby, jejichž nepříznivý zdravotní stav svojí závažností nedosahuje stupně závislosti II, nejsou od 1. 1. 2007 účastny důchodového pojištění.**

Osobám pečujícím ke dni 31. 12. 2006 o částečně bezmocnou osobu starší 80 let lze doporučit, aby navázaly kontakt s okresní správou sociálního zabezpečení příslušnou podle místa jejich bydliště, kde jim budou poskytnuty podrobnější informace týkající se dopadů neúčasti na pojištění na jejich budoucí důchodové nároky, případně jim bude nabídnuta možnost podání přihlášky k účasti na dobrovolném důchodovém pojištění podle § 6 odst. 2 zákona č. 155/1995 Sb. Zároveň s nimi bude vyřešena i otázka možného vydání rozhodnutí o době a rozsahu péče o částečně bezmocnou osobu starší 80 let pro období do 31. 12. 2006.

Informace České správy sociálního zabezpečení

*Marie Blahetová
odbor školství, kultury a sociálních věcí*

Trochu jiná škola v přírodě

„Jsme v polovině!“ Není to omyl, nemáme totiž na mysli polovinu školního roku, ale polovinu spolupráce mezi námi deváťáky - patrony a prvňáčky.

Poprvé je někteří z nás provedli jejich prvními krůčky na půdě školy už při zápise. Jejich nervozitu se snažila odbourat naše Ježčí rodina (Ježek Vendelín je naším symbolem). Řada budoucích prvňáčků si během jara vyzkoušela školu Nanečisto se svojí budoucí paní učitelkou. Za jejich snažení jsme jim připravili odměnu v podobě Ježčí stezky, na které je čekala spousta úkolů, soutěží a her. Další naše setkání proběhlo hned první školní den. Přivítali jsme naše prvňáčky v opravdové škole. Slavnostně je doprovodili ke vstupním dveřím a symbolicky s nimi odzvonili začátek školní docházky.

Naše největší společná akce na sebe nenechala dlouho čekat. Čekala nás společná škola v přírodě. Na Gruň jsme odjžděli plni očekávání. Nikdo netušil, co nás čeká, co obnáší starost o mladšího kamaráda. A takové jsou naše ohlasy: „Ze školy v přírodě jsem se vrátil s krásnými zážitky a rád bych si ji zopakoval,“ Marek. „Ličit všechny příhody, které se během pobytu staly, by bylo velmi obtížné a také dlouhé. Největším zážitkem se pro mě stala stezka odvahy,“ Vojta. „My patroni, jsme našim malým prvňáčkům mezitím, co se učili, připravovali odpolední a večerní program, který obsahoval hry a soutěže. Ze všeho nejvíc se mi líbila opičí dráha. Každý z patronů si připravil své stanoviště. Z prvňáčků se staly opice a museli zvládnout přejít kládu, pořádně se zatočit a rychle přeběhnout druhou kládu, dále pak jít slalom s balónkem na lžičce. Opičky musely absolvovat chůzi s hrnkem vody na hlavě a překonat bažinu našlapováním na natrhané noviny. Nejzábavnější bylo pro naše malé opičky prolézání pavučiny. Mezi odpočinkové disciplíny opičí dráhy patřil hod sirkou do dálky a hod hrací kostkou, aby padlo sudé číslo. Naopak v nejnamáhavější disciplíně museli všichni opičáci viset třicet sekund pověšení za ruce na tyči. Některým opičkám se vůbec nechtělo dolů,“ Nikola. „Prvňáčci dostávali domácí úkoly, a my v roli jejich rodičů je s nimi plnili. Také se konal výšlap na Bílý kříž, maskární bál, divadelní představení, opékání špekáčků, sledování pohádek, spousta her a soutěží. Čím víc jsme se bavili a užívali si, tím rychleji se blížil pátek – den odjezdu. Na škole v přírodě se mi líbilo a užila jsem si spoustu legrace,“ Martina. Když jsme připravovali naši zatím poslední společnou akci, bylo nám jasné, že strávíme příjemné chvíle. Strašidélkový podvečer se nám povedl. Převlečení za strašidla jsme dlabali dýně, zavzpomínali při prohlížení fotek na Školu v přírodě, nakonec si zatancovali.

Odměnou za naši práci nám jsou úsměvy prvňáčků, jejich vstřícné přivítání pokaždé, když nás uvidí, jejich svítící očička s otázkou: „Co se zase bude dít?“ Opravdu se cítíme jako velcí kamarádi.

Patroni z řad 9.A a 9.B ze ZŠ TGM

Jak se chovat o Vánocích a Silvestru a co dělat v případě požáru

(Pokračování ze strany 5)

v řádech milionů korun. Nejčastěji hořely travní porosty, kontejnery s odpady, okrasné keře nebo věci na balkonech. V poslední době dochází i k zapálení odstavených aut, každoročně se objevují případy vyhořelých bytů, do kterých vletely zapálené světlice atd. Naštěstí se většinou jedná o menší požáry.

Bohužel naopak vážná zranění často s trvalými následky způsobuje každý rok neopatrná manipulace se zábavnou pyrotechnikou. Největší nebezpečí pak představuje zejména podomácku vyráběná pyrotechnika.

Abyste zabránili případným zraněním či zbytečným škodám na majetku, dodržujte prosím při zacházení se zábavnou pyrotechnikou těchto několik zásad:

- Nakupujte pouze tu zábavnou pyrotechniku, která je uvedena legálně do oběhu, to znamená, že musí být především opatřena návodem výrobce v českém jazyce, který informuje jak tyto výrobky bezpečně skladovat (aby nedošlo například k jejímu samovolnému zapálení) a používat. Tento návod by pak měl každý při odpalování pyrotechniky ve vlastním zájmu striktně dodržovat. Ve stáncích lze dle platných předpisů prodávat pouze tu nejméně nebezpečnou pyrotechniku nejnižší třídy. Pyrotechniku vyšších tříd lze prodávat jen v kamenných obchodech a pouze osobám starším 18 let, v případě nejvyšší třídy pak jen k tomu účelu kvalifikovaným osobám. Prodej zábavné pyrotechniky a manipulaci s ní upravuje vyhláška Českého báňského úřadu 174/1992 Sb. ze dne 16. března 1992 o pyrotechnických výrobcích a zacházení s nimi.
- Zábavnou pyrotechniku používejte tak, abyste neohrozili zdraví ani majetek svůj či někoho dalšího. S pyrotechnikou manipulujte zásadně na volném prostranství, aby nemohlo dojít např. k vniknutí světlice do oken či zapálení střechy. Obzvláště rizikové jsou pak prostory blízko zdravotnických či školských zařízení. Se zábavnou pyrotechnikou se samozřejmě nesmí mířit do oken či dokonce na lidi.
- Konec roku je spojen i s nadměrnou konzumací alkoholu, což v případě manipulace se zábavnou pyrotechnikou představuje značné nebezpečí. To samé přirozeně platí i pro další omamné a psychotropní látky, jako např. drogy, léky atd. Obzvláště varovně jsou i pokusy některých lidí odpalovat pyrotechniku zasazenou do skleněné láhve. Snad ani není nutné zdůrazňovat, jaká neštěstí a vážná zranění mohou tyto experimenty způsobit.
- Se zábavnou pyrotechnikou by neměly manipulovat nezletilé děti bez dozoru dospělých. Pyrotechnika, zejména ta nebezpečnější, musí být uskladněna mimo jejich dosah.
- Dejte si pozor na mohutné zvukové efekty, které doprovázejí odpalování některých předmětů zábavné pyrotechniky. V případě nevhodného odpálení mohou poškodit sluch.

- Pokud si chceme udělat radost něčím větším, např. ohňostrojem, mějte prosím na paměti, že tak může učinit jen odborně způsobilá osoba. Svěřte tedy jejich realizaci odborníkům či si zajděte na ohňostroj pořádaný městem.

Nejvíce rizikovou skupinu představuje samozřejmě mládež, která s oblibou využívá příležitosti oslav konce roku a zábavnou pyrotechnikou se baví v masovém měřítku. Ovšem i ti dříve narození se leckdy chovají nezodpovědně a posilnění alkoholem například s chutí odpalují velmi účinnou zábavnou pyrotechniku vyšších tříd nebezpečnosti.

Z hlediska vánočních svátků jsou zase rizikovou skupinou starší spoluobčané. Ti dodržují vánoční zvyky a zapalují si svíčky na adventních věncích, na které však posléze zapomenou a nechají je bez dozoru a často to pak končí požárem.

Co dělat v případě požáru?

Přestože jste úzkostlivě dodržovali všechny bezpečnostní rady, může se stát, že požár nešťastnou náhodou přesto vypukne. Pak je třeba zachovat chladnou hlavu. Záleží samozřejmě na tom, jakého rozsahu je onen požár. Můžeme se pokusit ho zlikvidovat vlastními silami. V takovém případě je nutné reagovat rychle, zamezit přístupu vzduchu a menší požár v zárodku uhasit improvizovanými prostředky, např. udusit botou, pokrývkami nebo jinými silnějšími textiliemi bez umělých vláken nebo vodou. Pozor však na elektrické přístroje či věci napojené do elektřiny!

V každém případě hasiči doporučují nepřeceňovat své síly. Lidské zdraví je vždy cennější než majetek a rozhodně se nepokoušejte případný požár uhasit za každou cenu sami. V každém případě zavolejte jednotku požární ochrany, která na místo dorazí za pár minut. Můžete využít nejen známé číslo 150, ale také volat na číslo 112, což je jednotné evropské číslo tísňového volání. Díky němu můžete přivolat nejen hasiče, ale také např. zdravotní záchrannou službu či policii. Navíc zejména cizinci ocení, že operátoři obsluhující tuto linku hovoří několika světovými jazyky.

Zvláště v tento výjimečný čas bychom si měli dávat pozor, aby nic nenarušilo naši sváteční pohodu a oslavy příchodu nového roku. V celé republice jsou připraveny okamžitě zasáhnout stovky dobře vycvičených hasičů. Bylo by samozřejmě nejlepší, kdyby museli zasahovat co nejméně, ale to záleží také na odpovědnosti a ohleduplnosti každého z nás.

Za dobrovolné hasiče města Studénky děkujeme občanům, organizacím, firmám a městu Studénce za podporu a pozornost v letošním roce. Přejeme všem, aby se jim požáry, nehody a živelní katastrofy vyhýbaly a prožívali je v nejhorším případě pouze v teplém domově při sledování televizního zpravodajství.

Příjemné a klidné svátky.

Za Sbor dobrovolných hasičů Studénka-nádraží

Jiří Henzel

Čerpáno z podkladů HZS ČR

Prosinec doma a ve škole

Základní škola Studénka, Butovická 346

Vážení občané města, drazí rodiče, milí žáci, kalendářní rok se chýlí ke konci a měsíc prosinec je v „občanském“ kalendáři nejenom měsícem dárků a Vánoc, ale i měsícem celoroční bilance a měsícem sprádkání plánů do budoucna. K prosincovým svátkům - k Mikulášům i k Vánočním svátkům vám všem chci za všechny naše učitele, zaměstnance školy i žáky popřát bohatou nadílku nejen dárků, ale i pohody a klidu vánoční doby na cestě k novému roku 2007. Do nového roku pak přeji správné vykročení a mnoho štěstí, zdraví a úspěchů.

Ve „školním kalendáři“ je to ale s měsícem prosincem trošičku jinak. Měsíc prosinec je čtvrtým měsícem školního roku - měsícem, kdy se už všechno to školní vzdělávání, učení se a vychovávání rozběhlo. Školní rok se chystá na svůj první pololetní vrchol a všichni, žáci i učitelé, pracují naplno. V naší škole to znamená, že 24 pedagogů vyučuje 279 žáků ve 13 třídách. K výuce všech předmětů využívají 6 odborných učeben, školní dvůr, zahradu a hřiště a jako první ve Studénce i moderní interaktivní tabuli. Vyučujeme tři cizí jazyky - angličtinu, ruštinu a němčinu. Pokračujeme v celoroční projektové výuce hudební výchovy v 6. a 7. ročníku ve spolupráci se ZUŠ Musicale. Máme už za sebou jeden z celoškolních projektů podpořený grantem Města Studénky - „Butovické hry“ /vítězové her mají za sebou návštěvu lanového centra v Ostravě/ a exkurzi žáků na Kunínský zámek v rámci mezipředmětového projektu dějepisu, přírodopisu a výtvarné výchovy. Chystáme další školní, ročníkové a předmětové projekty, připravujeme další exkurze, poznávací zájezdy, kurzy a výlety. Svůj volný čas naši žáci tráví podle svého zájmu v naší školní družině

nebo ve školním klubu. V rámci těchto součástí školy jsme nabídli žákům naše tradiční kroužky - sportovní kroužky /florbal, fotbal, pohybové hry/, turistický kroužek, prakticky zaměřený kroužek dovedných rukou, počítačový kroužek a pro všechny žáky školní informační centrum - učebnu výpočetní techniky a školní knihovnu v nových prostorách s mnoha novými publikacemi jak z oblasti vzdělávání tak i beletrie pro děti. Novinkami naší nabídky jsou kroužky určené zejména dívkám - kroužek aerobiku a kroužek volejbalu, pro všechny pak kroužky stolního tenisu a praktický kroužek vaření. Naš školní klub nově nabízí všem žákům a jejich rodičům každý měsíc výjezdy za kulturou. Nové je i nastavení spolupráce s TJ Studénka. Tělovýchovná jednota využívá pod záštitou našeho školního klubu tělocvičnu školy pro přípravu žáků svého fotbalového oddílu ze spádové oblasti naší školy a vůbec celé Studénky, zázemí v našich prostorách našel i oddíl stolního tenisu.

Tahle naše „školní bilance“ po čtvrtém měsíci „školního roku“ snad taky patří do času konce roku kalendářního. Je náhledem do práce všech, kdo k naší škole patří. Přál bych si, aby mohla být i poděkováním a proto všem svým spolupracovníkům, žákům a jejich rodičům děkuji za kvalitně odváděnou práci, ochotu, vstřícnost, toleranci, důvěru a podporu.

Na závěr se vracím k duchu prosincové doby a chci popřát jako ředitel školy všem žákům a jejich rodičům, učitelům a zaměstnancům mnoho štěstí a pocitu radosti na společné cestě vzdělávacím procesem, na cestě školním obdobím života a to po celý školní rok 2006-2007 i kalendářní rok 2007.

Martin Krupa

ZUŠ ve Studénce informuje

Základní umělecká škola Studénka, Butovická 376, 742 13, tel.: 556 402 048,
e-mail: zus@m-zone.cz, <http://www.zus-studenka.com>

AKCE V ŘÍJNU

V úterý 7. 11. 2006 v 17 hodin se konala Vernisáž výtvarných prací, vystavených v Paříži. Součástí této akce bylo i předání ocenění 4 našim malým umělcům, kteří získali ocenění na Mezinárodní výtvarné soutěži v Polsku. Byli to tyto žáci: Antonín Rychtar, Niki Masmanidu, Vendula Špinková a Zuzana Svršková.

Ve čtvrtek 9. 11. 2006 jsme s těmito oceněnými a s některými jejich rodiči jeli do Polska, abychom se podívali na celou výstavu, kde jsme tak dobře uspěli. Byli jsme velmi hezky přivítáni ředitelkou MOPTu (to je jejich Dům dětí, kde se děti věnují umění ve všech oborech, jako na naší škole). Po malé svacině jsme se seznámili s celým zařízením a pak jsme byli zavedeni do sálu, kde byly vystaveny ty nejlepší práce z mnoha zemí Evropy. Nejvíce zde bylo obrazů z Ukrajiny, Ruska, Maďarska, Česka, Slovenska a samozřejmě z Polska. Mezi celkem 3500 pracemi, které do soutěže došly, jsme se neztratili, protože vystaveny byly jen ty nejlepší. A naše práce byly dokonce na čestném

místě na panelu, který byl umístěn uprostřed na malířském stojanu, takže jakoby vytažen z plochy na stěnách. Zkrátka nemuseli jsme ani hledat, protože naše práce byly na nejčestnějším místě celé výstavy.

Po tradičním focení jsme se odebrali do ředitelny, kde se s námi setkal starosta města Dombrowa Gornicza, který dětem poblahopřál k tak pěknému mezinárodnímu úspěchu. Před cestou zpět jsme se trochu posilnili z připraveného občerstvení a jeli jsme zpět do Studénky. Určitě jsme měli hezký pocit, že se naše práce i v mezinárodním měřítku daří.

KONCERTY PROFESIONÁLNÍCH UMĚLCŮ

Ve středu 15. 11. 2006 v 17 hodin se po obrovském úspěchu v loňském roce uskutečnil v sále ZUŠ Studénka koncert vynikající bluesové kapely ZVA 12-28 ze Slovenska.

Ve čtvrtek 16. listopadu v 16 hodin se konal tradiční Podzimní koncert žáků ZUŠ.

Ve čtvrtek 23. listopadu v 17 hodin se uskutečnila Beseda s účastníky zájezdu do Paříže

(Pokračování na straně 8)

ZŠ TGM Studénka
zve všechny předškoláky
a jejich rodiče na

MIKULÁŠSKÉ ODPOLEDNE

Sejdeme se v pondělí 4. 12. 2006
v 16.00 hodin
v budově na ulici Družstevní.



Program:

Prohlídka školy

Mikulášské dílny pro děti

Od 16.30 hodin dostanou rodiče
základní informace k novému Školnímu
vzdělávacímu programu.

**Na závěr je připravena diskotéka, ...
a možná přijde i čert**

Doporučení: Přezutí pro děti s sebou.

UZAVŘENÍ KNIHOVEN

od 27. 12. 2006 do 1. 1. 2007

bude Městská knihovna
A. G. L. Svobody a knihovna
na ulici Panská pro veřejnost
uzavřena.

Základní škola TGM
ve Studénce
pořádá

AUKCI

obrázků žáků ZŠ

Akce se koná
v pátek 15. 12. 2006
od 16 hodin
ve školní jídelně

Srdčně Vás zveme na naši výstavu a věříme, že podpoříte
tuto charitativní sbírku zakoupením originálních prací.
Získané finance budou použity k Adopci dětí na dálku.

K O P A N Á

Mladší žáci družstva kopané se po podzimní části okresního kola umístili v tabulce na 1. místě. Nejlepšími střelci byli: **Rychtarová Eva, Holík Jiří – 14 gólů, Švestka Jiří – 8, Perůtka Daniel – 7, Capovský Alexandr – 5, Paluzga Daniel – 1, Rožánek Vladimír – 1.** Všem hráčům děkujeme za příkladný přístup k zápasům.

Zároveň bychom chtěli pozvat všechny nové zájemce o kopanou, ročník narození 1994, 1995 každé pondělí, středu a pátek od 16:00 hod do tělocvičny ZŠ Studénka, Butovická ul.

Škulavík Jiří, Rychtar Jaroslav – trenéři mužstva.

Veřejné bruslení

Sportovní areály Studénka s.r.o.
Budovatelská 770, Studénka, PSČ 742 13
IČ 267 84 831 • tel.: 774 700 980

SPORTOVNÍ CENTRUM * BAZÉN
* VÍŘIVKA * SAUNA * BOWLING *
ZIMNÍ STADIÓN * KOUPALIŠTĚ

ZIMNÍ STADIÓN STUDÉNKA

prosinec 2006

2. 12. sobota	14.15–15.30 hod.
3. 12. neděle	14.15–15.30 hod.
9. 12. sobota	14.15–15.30 hod.
(do 15 let VSTUP ZDARMA)	
10. 12. neděle	14.15–15.30 hod.
16. 12. sobota	14.15–15.30 hod.
17. 12. neděle	14.15–15.30 hod.
23. 12. sobota	14.15–15.30 hod.
24. 12. neděle	14.15–15.30 hod.
25. 12. pondělí	14.15–15.30 hod.
26. 12. úterý	14.15–15.30 hod.
27. 12. středa	14.15–15.30 hod.
30. 12. sobota	14.15–15.30 hod.
31. 12. neděle	14.15–15.30 hod.
1. 1. 2007 pondělí	14.15–15.30 hod.
(VSTUP ZDARMA)	

Sbor dobrovolných hasičů
STUDÉNKA – MĚSTO

Vás zve v neděli

17. prosince 2006 od 8.00 hodin

ZLATÁ NEDELE

před hasičárnou ve Studénce 1,
ul. Družstevní



Vánoční trhy

Občerstvení

Zabijačkové speciality

Ryby (živé i na paprice)

Pálenka (domácí)

Teplé nápoje

Doprovázejí – KOLEDY

ZUŠ ve Studénce informuje

(Pokračování ze strany 7)

a dalšími zájemci o informace z Paříže. Prohlédli jsme si fotografie a filmy, které jsme tam pořídili. Součástí besedy byla i vernisáž obrázků, které jsme vystavovali v Lyceu (gymnázium) Claudia Moneta v centru Paříže.

POZVÁNKA NA KONCERTY

A AKCE ZUŠ

Ve dnech **8.–14. 12. 2006** se uskuteční první další setkání rumunské a polské skupiny pedagogů a žáků z družebních škol na naší škole. Celý pobyt bude zakončen vystoupením našich dětí na Adventním koncertě v Dělnickém domě.

- **13. 12. 2006 v 17 h.** v Dělnickém domě proběhne tradiční **Adventní koncert žáků ZUŠ.**
- **18. a 19. 12. 2006 vždy v 16 h.** se konají předvánoční předehrávky žáků ZUŠ ze tříd paní učitelky Jenešové a Mgr. Nádvořníkové na Zámku ve Studénce.

PaedDr. Zdeněk Novák, ředitel ZUŠ

KONCERT ZVA 12-28 BAND V SÁLE ZUŠ

Ve středu 15. listopadu jsme na naší škole uvítali vzácnou návštěvu ze Slovenska, bluesovou skupinu ZVA 12-28 BAND. Protože již u nás před rokem vystupovali, je namístě otázka, zda nevzniká nová tradice.

Vedle Nora Červenáka (zpěv, kytara, duše kapely) jsme mohli obdivovat na kontrabas hrajícího Laca Červenáka, který před koncertem ukazoval své fotografie, které vysoce ocenil i pan fotograf Milan Vícha. Boris Čiampor hrál na bicí a sestavu doplnil hráč na foukací harmoniku Peter Krško. Ten minulý rok ve Studénce chyběl.

Jako při minulém koncertu, i tentokrát byla dramaturgie koncertu sestavena tak, aby po celý hodinový program byla gradace. Noro Červenák začal komornějšími skladbami, postupně však přibývaly na tempu, zvuku, i v obsazení. Asi ve třetí skladbě již hráli ZVA v kompletním složení. Jaká je hudba ZVA? Nepopsatelná! Výrazná a nezapomenutelná. Kytarista svůj nástroj ovládá se suverenitou a s velkou dynamičností. Kdybych pouze slyšel nahrávku a neviděl živé vystoupení, musel bych uvažovat, kolik kytar hraje. Dvě, nebo snad tři? Ale Noro hrál sám. Jeho chraplavý zpěv vychází z duše muže, který již prožil všechno dvakrát. Nehraje si na krásný hlas, ale je to upřímné vyjádření toho, co cítí. Povzdech nad životem, humor, sebeironie, dobrá nálada, dobrá muzika. Bez škobrtnutí, zcela hladce a spontánně hraje i písně propracovanější, s komplikovanou rytmikou a metrem (4/4 + 3/8 + 3/8). Kdo očekával uhlazený projev a neupřímné divadlo, mohl být zklamán, ale více bylo těch, kteří po poslední skladbě nadšeným potleskem přiměli kapelu k zahrání přídavku. Doufám, že budeme moci brzy ukázat pár fotek z koncertu. Byl to fajn večer.

OHLEDNUTÍ ZA PODZIMNÍM KONCERTEM 16. LISTOPADU 2006

Předvečer státního svátku žáci hudebního oboru zpřijemnil Podzimním koncertem. Podobně jako při obdobné příležitosti před

rokem i nyní jsem byl překvapen celkovou úrovní koncertu a dobrou atmosférou. Koncert bez prodlev ubíhal a po příjemně strávené hodině se snad ani nikomu nechtělo odcházet.

Jako obvykle úvod patřil žákům z nižších ročníků, ale už od počátku jsme sledovali některé velmi zdařilé výkony. Mám radost i z toho, že se repertoár, který můžeme slyšet na školních koncertech, neopakuje a stále se objevují skladby, které jsem ještě neslyšel a které jsou schopné zaujmout publikum. Je to znak toho, že učitelé neupadají do stereotypu a stále hledají nové cesty k probuzení dětské tvořivosti.

Konkrétně skladbička Cvrček od M. Hoška, kterou přednesla Tereza Holinková (uč. Mgr. Jana Nádvořníková) je velmi nápaditá a i interpretace byla bezvadná a jistá. Bylo poznat, že Terezce se Cvrček líbí, ráda ho hraje a své dobré pocity dokázala přenést i na publikum.

I následující chvíle proběhly příjemně díky dalším dětským interpretům, někteří se zapsali do mé paměti výrazněji. Michaela Konečná, Kristýna Chudjaková, sestry Barvíkovy, Anička Pomikálková... Posledně jmenovaná hraje na svůj nástroj – altovou flétnu – druhý rok. Na našich stránkách jsou zachyceny její nahrávky, které pořídila v minulém roce pomocí SmartMusic Studia. Anička na koncertě přednesla dvě části barokní svity s jistotou, přednesem, s propracovanou agogikou. Udělala velký pokrok.

Mezi nejzkušenější hudebníky večera určitě patří Lenka Halatová. Při tvorbě programu jsme předpokládali, že předvede své pěvecké umění, které velmi úspěšně tříbí ve třídě pana ředitele PaedDr. Nováka. Všichni jsme byli překvapeni, když z malého kufříku vykouzlila klarinet. Tento nástroj studuje na naší škole teprve první rok, ale úplným začátečníkem není, protože na klarinet hraje delší dobu v Dechovém orchestru mladých v Jistebníku. Melodii J. S. Bacha přednesla Lenka opravdu hezky. Její tón je kultivovaný, dynamický. Intonace je přesná ve všech polohách. Kdo zná problematiku hry na klarinet, ten ocení. Lenku vyučuje nový pan učitel Dušan Hyvňar.

Dramaturgickým oživením bylo zařazení kytarového dua k závěru koncertu. Úředníkov Blues Ctibora Süssera v podání Alexandra Capovského, Tomáše Ondry bylo opět vystoupením, které zůstane v paměti posluchačů (uč. Zdeněk Vlk).

Umělecky hodnotným vrcholem byly poslední dvě vystoupení. Valčík As-dur Frederika Chopina procítěně přednesla Lenka Frimlová. Na úplný závěr jsme ještě jednou slyšeli dechový nástroj, lesní roh. Část ze sonáty Ludwiga van Beethovena hrála s klavírním doprovodem slečna učitelky Svavy Pargačové Tereza Maléřová.

Výkony malých a mladých umělců, které jsme mohli slyšet na Podzimním koncertu, jasně ukazují rostoucí uměleckou úroveň školy. Doufám, že tato tendence bude potvrzena i tradičním Vánočním vystoupením, které plánujeme na 13. prosince 2006 v Dělnickém domě.

Martin Maléř

STUDNKA

studénecké
talentované
skupení
ěsně
adšených
matérů

Spolek „STUDNA“ si Vás dovoluje pozvat
na divadelní představení

DOBYTÍ SEVERNÍ TOČNY

aneb
Studéneckí otužilci na pólu

Na motivy Cimrmanovy hry „Dobytí severního pólu“



Kde: Velký sál – Dělnický dům Studénka

Kdy: Sobota 9. 12. 2006 v 17:30 hod přesně!!!

Vstupné? Dobrovolně povinné (naturálie bereme také...)

Vodnické pověsti

Během letošního roku jsme Vám již nejednou představili studéneckou rodačku Ivu Hoňkovou – spisovatelku a ilustrátorku, která píše především pro děti. V květnu letošního roku jsme se měli možnost s Ivou Hoňkovou osobně setkat na křtu a autogramiádě knihy „Můj pohádkový herbář – luční květiny“. V současné době vydala další knihu „Vodnické pověsti“, ve které se tentokrát věnuje vodníkům a pověstem o nich. Z další tvorby I. Hoňkové připomínáme „Mami, tati, chci být rybářem“, „Hrajeme si celý rok“, „Můj pohádkový herbář – stromy a keře“. Všechny tyto knihy jsou k zakoupení v knihovně AGL Svobody a v informačním centru. Pro příští rok chystá studénecká rodačka vydání knihy mysliveckých povídek, kterou napsala společně se svou maminkou a také velkou knihu strašidelných pověstí pro děti. Takže se máme na co těšit!

-red-

Pozn.: Městské kulturní středisko Studénka, příspěvková organizace se společně s Ivou Hoňkovou chystá vydávat dětský časopis plný kvízů, vybarvovánek a pohádek „Studénecký puntá“. První číslo – „vánoční speciál“ vyjde v prvních prosincových dnech a můžete si ho zakoupit v Informačním centru, v knihovnách, ve stáncích a obchodech. Své příspěvky, obrázky a náměty můžete zasílat na e-mailovou adresu: studeneckypunta@meksstudenka.cz.



Televizní studio Odra Studénka

vyhláší soutěž o nejlepší návrh grafiky
a znělky zpravodajství

PODMÍNKY:

znělky

- znělka zpravodajství s hudbou (začátek a konec zpravodajství) asi 15–25 sec.
- znělky rubrik s hudbou (sport, policejní magazín, události ve zkratce) asi 4–6 sec.
- headline (přehled zpráv) s hudbou, proměnná délka (asi 20 sec)

**Dodat v AVI (čistě, popř. kodek Canopus).
titulky**

- k rozhovorům (jméno a funkce)
- redaktor, kamera
- telefonický rozhovor
- ilustrační záběry, archivní záběry, ...
- sportovní tabulky (fotbal, házená, hokej, stolní tenis, ...)

Návrhy je možno dodat prakticky v jakémkoli formátu (po předchozí domluvě). Myslet na možnost dodatečných úprav (změna jména, fotky u telefonu, tabulek, velikost titulkovacího boxu atd.) při střihu. Své finální návrhy předejte pracovníku TV studia Odra, kde vyplníte přihlášku do soutěže.

Uzávěrka soutěže je 15. ledna 2007. Návrhy bude posuzovat pětičlenná porota složená z odborníků. Případné dotazy Vám zodpovíme na telefonním čísle 604 640 478.

Soutěží se o celoroční volnou vstupenku na všechny akce pořádané Městským kulturním střediskem Studénka, příspěvkovou organizací a další zajímavé ceny!

„Předvánoční prodej knížních novinek“

20. 11.–15. 12. 2006
v knihovně A. G. L. Svobody.



*Přeji všem klientům krásné prožití
vánočních svátků
a hodně osobních i pracovních úspěchů
v roce 2007*

Ing. Hana Pavlíková
daňový poradce



ŘIDIČI POZOR, NASTÁVÁ ZIMNÍ OBDOBÍ

Přechod na zimní čas neznamena v současnosti jen pouhé posunutí hodinových ručiček o hodinu zpět, ale přináší pro řidiče a další účastníky silničního provozu i některá úskalí. Naštěstí jedna povinnost, kterou přinesla novela zákona o provozu na pozemních komunikacích, je již dostatečně řidiči plněna – bez ohledu na roční období jezdí stále s předepsaným osvětlením vozidla.

Komunikace budou vlivem neustále se měnícího počasí a teplot blížíci se bodu mrazu nevyzpytatelné a proto nebezpečné. V tomto čase se stává nejvíce dopravních nehod s tragickými následky. Na místě je zvýšená opatrnost, která je tou nejlepší prevencí.


ZIMNÍ PNEUMATIKY URČITĚ POMOHOU

K bezpečnosti silničního provozu mohou řidiči motorových vozidel výrazně přispět výměnou letních pneumatik za zimní. Bohužel tato výměna není v České republice zatím povinná.

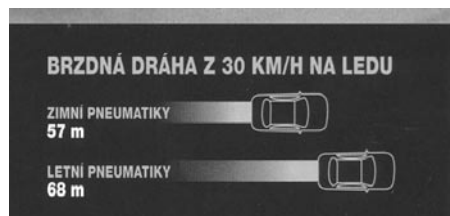
Praxe však jednoznačně potvrzuje, že se zimními pneumatikami je jízda daleko bezpečnější – letní pneumatiky za teploty kolem 7 °C začínají již tvrdnout a ztrácejí tím přilnavost a účinnost. Zimní pneumatiky mají lepší záběr na sněhu a ledu, lepší stabilitu při průjezdu zatáčkami, vyšší adhezi i na suchých vozovkách a podstatně kratší brzdnou dráhu. Jsou zkrátka schopny zajistit lepší ovládání vozidla. Na mokré vozovce je přilnavost dvakrát menší než na suché. Na zasněžené vozovce je přilnavost dvakrát menší než na mokré. Na náledí je přilnavost dvakrát menší než na sněhu. Výhodnější je přezout všechny 4 pneumatiky s dostatečně hlubokým dezénem. Nebezpečí "hodin" je mnohem nižší než v případě, kdy jsou zimní pneumatiky jen na předních kolech. Dále se sníží nebezpečí vybočení z dráhy.

Důležitá je také starost o správně nahuštěnou pneumatiku. Čím více klesá teplota, tím je naměřená hodnota tlaku v pneumatikách nižší oproti obvyklému stavu. V zájmu vlastní bezpečnosti kontrolujte tlak v pneumatikách v zimě více než jindy. Další možností zlepšení podmínek pro jízdu autem při špatných povětrnostních podmínkách je včasné nasazení sněhových řetězů. Jejich nasazování si předem vyzkoušejte.

Brzdná dráha pneumatik z 60 km/h



Brzdná dráha z 30 km/h



Brzdná dráha z 50 km/h na sněhu



Zimní prohlídky aut jsou dobrou investicí

V současném období nabízí řada autorizovaných servisů buď zcela bezplatné základní prohlídky vozu před zimním obdobím anebo cenově velice zvýhodněné. Zkontrolujte je třeba především – stav baterie, stav nemrz-noucí směsi v chladiči a v ostřikovačích. V autě by neměla chybět škrabka na okna. Vhodné je nechat si prověřit seřízení světlometů.

Jak postupovat, stane-li se dopravní nehoda?

Jsme-li v koloně stojících nebo pomalu jedoucích vozidel, nebo se stane dopravní nehoda, je třeba zachovat klid, nezmatkovat a řídit se pokyny policistů. Nesnažte se vracet couváním a vždy nechejte volný pruh vozovky pro příslušníky integrovaného záchranného systému. Není-li vaše vozidlo schopno pokračovat v jízdě, je třeba ho řádně označit a neprodleně zavolat policii, případně správce komunikace nebo využít asistenční služby. Při manipulaci s vozidlem jej nezapomeňte označit výstražným trojúhelníkem a na sebe je vhodné si obléci zejména za snížené viditelnosti vestu z fluorescenčního materiálu (patří k doporučené výbavě vozidla).

Retroreflexní materiály bezpečnost v silničním provozu každopádně zvyšují

Podzimní a zimní měsíce se vyznačují často zataženou oblohou, mlhami a celkově špatnou viditelností. I ohleduplný a nespěchající řidič se tak může dostat do situace, kdy špatné viditelnou postavu na ulici spatří až příliš pozdě a tragédii již nemůže zabránit. Většinu těchto kolizních situací mohou chodci a cyklisté, jako nejzranitelnější účastníci silničního provozu, předejít třeba jen vhodnějším oblečením.

Bílé či světlé oblečení chodců totiž nezvyšuje jejich viditelnost v noci na větší vzdálenost. Aktivním prvkem v těchto situacích však mohou být retroreflexní materiály fungující na principu zpětného odrazu (tzv. retroreflexe), což je fyzikální vlastnost zajišťující, že světelné paprsky dopadající na povrch retroreflexního materiálu jsou odráženy zpět ke zdroji tohoto světla.

Retroreflexní materiály jsou materiály, které jsou schopny odrážet dopadající světlo až na vzdálenost 200 metrů. Mají proto perspektivně velké uplatnění při zajištění bezpečnosti chodců a cyklistů v silničním provozu. Nehody, při kterých je zraněn

chodec, se ze 70 % stávají při snížené viditelnosti.

Retroreflexní materiály umožní zajistit bezpečnost nejvíce ohrožených dětí, seniorů a cyklistů. Děti jsou ohroženy každý den při cestě do školy, ze školy, při různých hrách či sportu. Seniori mají problémy především na přechodech pro chodce. Při snížené viditelnosti a v noci se přihodí 35 % z celkového počtu cyklistických nehod.

Trh nabízí široký sortiment *našívacích pásků* pro výstražné oděvy, sportovní a pracovní oblečení, bundy, kalhoty, mikiny, trička, batohy, tašky, čepice, rukavice, výstražné pásy na rukávy, cyklistické a běžecké vesty, obuv apod. Dále je možné využívat *zažehlovací folie, samolepící folie* určené k aplikaci na pevné podklady (přilby, jízdní kola, hole), *výrobky s vetkaným reflexním proužkem* (vodítka a obojky pro psy, zdobící prvky batohů a brašen, lampasy pro sportovní oblečení) atd.

Ke správné viditelnosti při jízdě na kole jsou nezbytné také další bezpečnostní prvky

Mimo oblečení a jiných bezpečnostních doplňků patří k základní výbavě každého jízdního kola zejména:

- Přední bílá odrazka.
- Zadní červená odrazka.
- Oranžové odrazky na pedálech a v paprscích kol.
- Za snížené viditelnosti musí být kolo vybaveno rovněž světlometem svítícím bílým světlem vpředu a stálým nebo blikajícím červeným světlem vzadu.

Dopravní značení

Jedním z neméně důležitých faktorů ovlivňujících bezpečnost a plynulost silničního provozu je stav a viditelnost dopravního značení. Je dobře, že i ze státních finančních prostředků z preventivního Programu Partnerství jsou dotovány v obcích například následující projekty – přechody pro chodce a cyklisty vyznačené na vozovce metodou "3D", nastříkání optických brzd, nasvěcování přechodů pomocí bodového osvětlení či zvýrazňování dopravních značek retroreflexními podkladovými materiály.

Jedině využívání vyjmenovaných společných opatření může pomoci všem účastníkům silničního provozu, zejména jejich nejzranitelnějším účastníkům – chodcům a cyklistům, překonat nepříjemné zimní období bez větších následků.

Pokud budete dodržovat tyto doporučení a rady, k tomu přidáte zodpovědnost a opatrnost, jistě vás zimní sezona na našich silnicích nepřekvapí!

A na závěr jedno zcela bezplatné doporučení. Při problémech pomozte také ostatním – nikdy nevíte, kdy budete potřebovat pomoc sami.

por. Bc. Miroslava Šálková
tisková mluvčí

Městské kulturní středisko Studénka Vás zve na...

1. 12. 2006 • 17.00 hodin • náměstí Republiky
Rozsvícení vánočního stromu
k poslechu zahraje vokální skupina Sluníčko (Bohumín)

3. 12. 2006 • 15.00 hodin • Dělnický dům
„Bosorky a havran“ – divadlo pro děti
divadelní pohádka pro děti, ve které vás bosorky, zpívající havran, ježibaba a dva ježibabí kluci zavedou do lesa a možná vás naučí i čarovat.
V hlavní roli se představí Barbora Seitlová.
Vstupné: dospělí 30 Kč, děti zdarma

5. 12. 2006 • 8.30 a 10.00 hodin • Dělnický dům
„Hodina zpívání ve zvěřinci“ – Jaroslav Uhlíř
- s písničkami z televizního pořadu „Hodina zpěvu“
Vstupné: 30 Kč

9. 12. 2006 • 7.00–13.00 hodin
Vánoční trhy
náměstí Republiky

14.15–15.30 hodin
BRUSLENÍ pro děti do 15 let zdarma
zimní stadion Studénka

PŘIPRAVUJEME NA LEDEN 2007:

5. 1. 2007 • Tamburašský soubor BRAČ R. Gelnara –
„Novoroční koncert“

9. 1. 2007 • Petr Kotvald a Studeňáček – koncert

16. 1. 2007 • Gentlemen Singers – koncert vokálního souboru

26. 1. 2007 • Pavel Novák – koncert

27. 1. 2007 • Maškarní ples pro děti

*Zaměstnanci Městského kulturního střediska Studénka
Vám přejí krásné a spokojené prožití
vánočních svátků, hodně zdraví a štěstí
v novém roce 2007.*

Uzávěrka příštího Zpravodaje je 13. 12. 2006.

MěKS Studénka bude od 27. 12. 2006 do 1. 1. 2007 pro veřejnost uzavřeno.

PROGRAM Klubu Peklo prosinec 2006

2. 12. 2006

Schrans party

Mustek sound system a hosté: dj's
Marten a Miro (Kopřivnice)
Vstupné 30 Kč, start: 20.00 hodin

6. 12. 2006

Klubová středa

filmové odpoledne v Pekle
Vstupné zdarma, start: 17.00 hodin

8. 12. 2006

Poslechový večer mish – mash

tekno, hip hop, hard core
Vstupné zdarma, start: 19.30 hodin

13. 12. 2006

Klubová středa

filmové odpoledne v Pekle
Vstupné zdarma, start: 17.00 hodin

15. 12. 2006

Koncert živých kapel

kapely SPLASH a SPEED
Vstupné 20 Kč, start: 20.00 hodin

16. 12. 2006

Elektro Tekk

dj's: Bassmekk / Luka / Old Vasha a
další
Vstupné 35 Kč, start: 20.00

20. 12. 2006

Klubová středa

filmové odpoledne v Pekle
Vstupné zdarma, start: 17.00 hodin

24. 12. 2006

Štědrý Večer v Pekle

stromček, k poslechu koledy a
mnoho dalšího
start: 21.00 hodin,
Vstupné: krabička cukroví

27. 12. 2006

Profil rockové legendy Pražský výběr

Vstupné zdarma, start: 19.00 hodin

29. 12. 2006

Pekelný předsilvestr



Rozloučení se starým rokem v duchu
moderní doby
Vstupné zdarma, start: 20.00 hodin



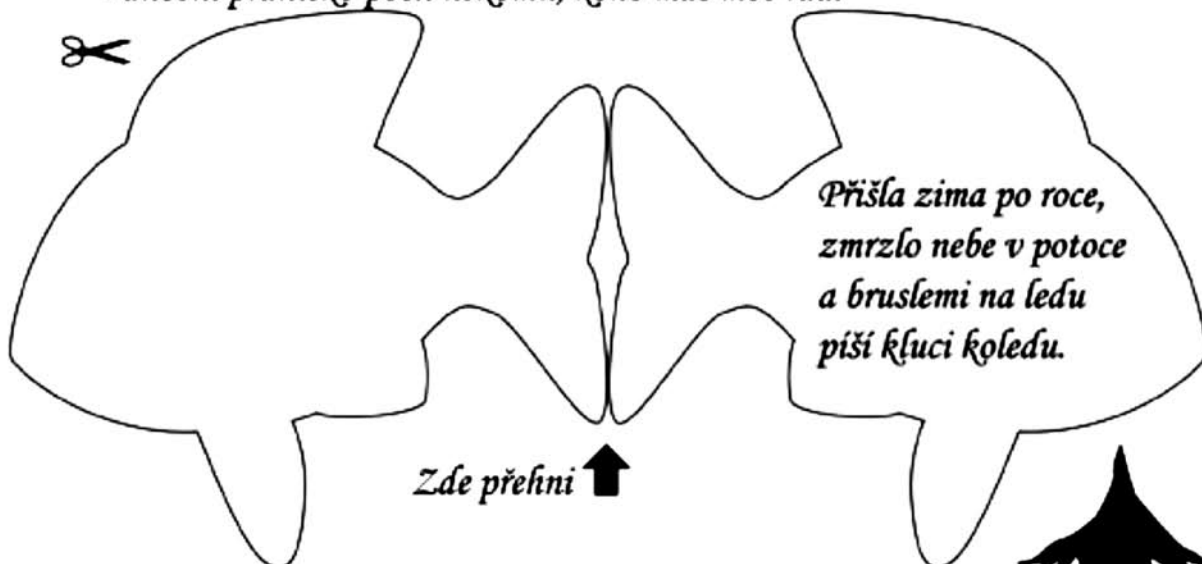
Ahoj děti!

*Vánoce se blíží a proto mám pro vás na-
chystané další úkoly a nápady.*

Dokresli chybějící poloviny a vybarvi obrázky.



*Vystříhni šablonu, nalep na čtvrtku papíru, uprostřed přehni a rybu vybarvi.
Vánoční přáníčko pošli někomu, koho máš moc rád.*



*Přišla zima po roce,
zmrzlo nebe v potoce
a bruslemi na ledu
píší kluci koledu.*

Zde přehni ↑

Dokresli chybějící.

